
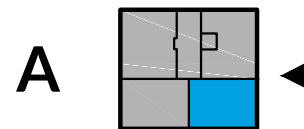
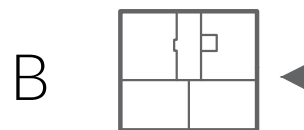
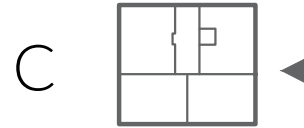




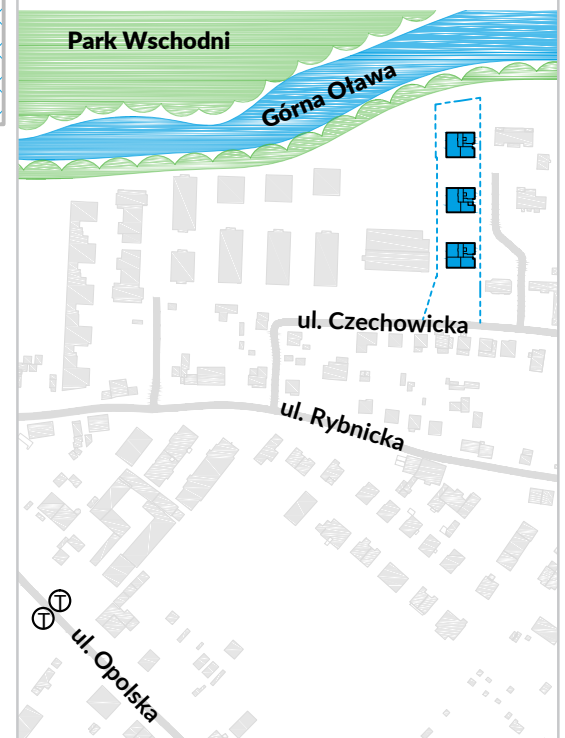
mieszkanie 6



PIĘTRO 1 budynek A



SYTUACJA



UWAGA: Plany mieszkań przedstawiają rozkład funkcjonalny pomieszczeń i należy traktować je poglądowo. Wymiary pomieszczeń podano w świetle muru (bez tynku). Ostateczne wymiary mogą odbiegać od przedstawionych. Zastrzega się możliwość zmian w układach lokali zgodnie z zapisami umowy deweloperskiej. Pomiar powierzchni użytkowej wg normy PN-ISO 9836:1997, zgodnie z zapisami umowy deweloperskiej.

Biuro projektowe LEBU
ul. Kościuszki 142/8,
50-439 Wrocław
tel. kom. 605 822 134
tel./fax. 71 784 66 52
www.lebu.pl, biuro@lebu.pl



deweloper
www.wrobud.pl

biuro sprzedaży
605 234 900

budynek A
piętro 1
ilość pokoi 3
powierzchnia użytkowa 56,23 m²
(w tym powierzchnia ścianek działowych nadających się do demontażu 2,94 m²)

balkon 4,89 m²

